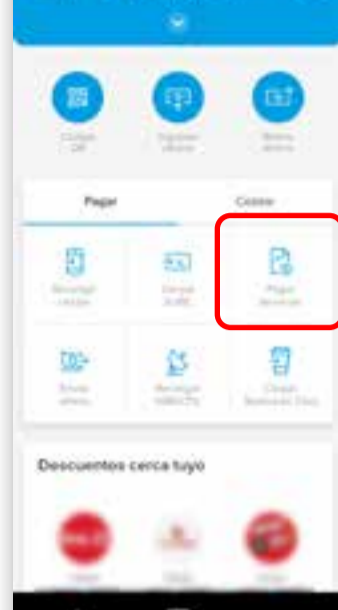


¡Estamos para ayudarte! Vos #QuedateEnCasa

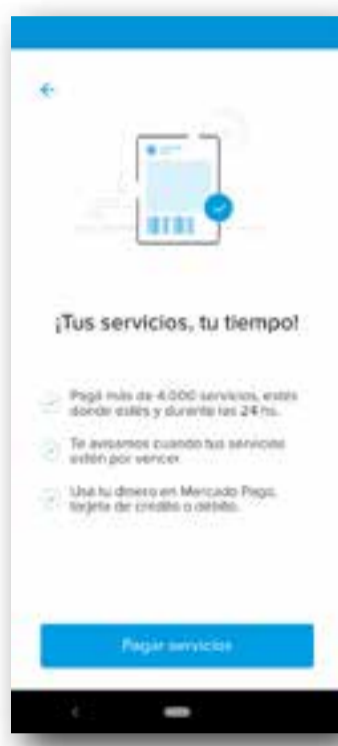
Pagá on-line tu detalle de crédito



- 1** ▶ Abrió la aplicación de Mercado pago, en la pantalla principal y elegí Pagar



- 2** ▶ Hacé clic en el botón “Pagar Servicio”



- 3** ▶ El código para escanear se encuentra al pie de tu detalle de crédito



- 4** ▶ Escaneá el código de barras, si tenés problemas en reconocerlo, escribilo manualmente hace clic en “buscar empresa”



- 5** ▶ Buscá por empresa, escribiendo Crédito Argentino y selecciónalo de la lista



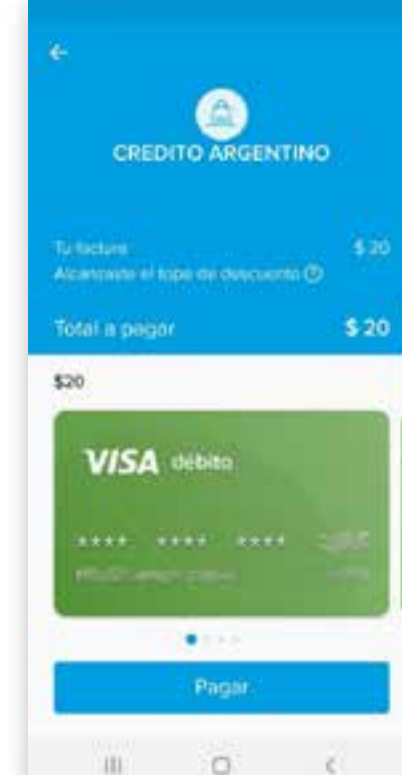
- 6** ▶ Escribí los números del código de barras y después hacé clic en Continuar



- 7** ▶ Escribí el monto que querés pagar



- 8** ▶ Elegí el medio de pago y hacé clic en Pagar



- 9** ▶ Esperá que termine de procesar el pago



¡Y listo!